

スタンレー電気株式会社

For outdoor use

保管用 / For storage purpose

LED照明器具 取扱説明書 / LED Luminaire Handling Instruction

●製品概要/Product outline

この製品にはエネルギー効率クラス<E>の光源が含まれます。光源品名 : LLM1205A/MCB/ASSY <E>
/This product contains energy efficiency class<E> light sources. It is LLM1205A/MCB/ASSY <E>

品名/ Product Name	配光パターン/Luminous intensity distribution characteristic	1/2ビーム角/ 1/2 Beam Angles	色温度/ Color Temperature	演色性/ Color Rending Index	電流/ current (200V)	力率/PF
LLF0011A/FL1	広角/WIDE	70°	5,000K	Ra70	1.7	0.97
LLF0011A/FL3	狭角/NARROW	18°	5,000K	Ra70	1.7	0.97

●器具の施工には電気工事士の資格が必要です。施工には必ず電気工事店に依頼してください。
資格のない人の配線工事は法律で禁止されています。
Must be installed by a qualified electrician in accordance with all national and local electrical and construction codes
and regulations. The wiring of an unqualified person is prohibited by the law.

施工説明	電気工事店様へ、この説明書は保守のためお客様に必ずお渡し下さい。
Install instruction	For installer, please pass this handling instruction to end user.

施工上のご注意/Care in construction

⚠ 警告/WARNING

取扱いを誤った場合、人が死亡または重傷を負う可能性があります
There is a possibility that the person owes the death or the serious injury when mishandling it.

●製品は下記の使用環境、状況では使用しないでください。落下、感電、火災、不灯の原因となります。
Do not use apparatus in the following environment and the situation. It causes the fall, the electric shock, and a fire.
・周囲温度が40℃を超える場所
Place where ambient temperature exceeds 40℃.
・有機溶剤(アセトン、エチルエーテル、ヘキサン等)に直接さらされる場所
Place exposed directly to organic solvent (Acetone, Ethyl ether, Hexane, etc.).
・腐食性ガス(硫化水素、塩素、アンモニア等) 及び 可燃性ガス(水素、メタン、プロパン等)が充満している場所
Place where corrosivity gas (Hydrogen sulfide, Chlorine, Ammonia, etc.) and flammable gas (Hydrogen, Methane, etc.) are filled.
・引火性液体(ガソリン、灯油、重油等)が使用されている場所
Place where flammable liquid (Gasoline, Kerosene, Fuel oil, etc.) is used.
・湿度が90%RHを超える場所、製品が冠水する場所
Place where humidity exceeds 90% and product is flooded.
・断熱材、可燃材に覆われる場所
Place covered with heat insulator and combustion material.
・被照射物まで50cm以下での使用。Used within 50 cm to the object to be irradiated

●施行は施工説明に従って確実に行ってください。施行に不備があると落下、感電、火災の原因となります。
Please ensure construction in accordance with mounting instruction. It causes the fall and a fire when there is incompleteness in construction.

●口出し線を持って製品を持ち運ばないでください。落下、感電、火災の原因となります。
Please don't carry the product with the power line. It causes the fall, the electric shock, and a fire.

●照明器具に接続するACケーブルは、ケーブル表面の絶縁体に傷及びヒビ割れが無いケーブルを使用してください。
傷及びヒビ割れがあるケーブルを使用すると絶縁破壊が生じ感電、火災の原因となります。
The AC cable connected with luminaire must use the cable that there is no wound no cracking crack in the insulator on the
surface of the cable. It causes the electric shock, and a fire.

●製品を分解、改造しないで下さい。落下、感電、火災の原因となります。
Please don't disassemble or repair. It causes the fall, the electric shock, and a fire.

●この照明器具の光源は、製造業者、そのサービス代理業者又は同様の資格のある人だけが交換できます。
The light source of this luminaire shall only be replaced by the manufacturer or his service agent or a similar qualified person.

●外部ケーブルが損傷したときは、危険を避けるために、製造業者、サービス代行業者又は同様な資格を有する者だけが交換可能です。
If the external cable is damaged, it can only be replaced by the manufacturer, service agent or someone with
similar qualifications to avoid danger.

●製品が破損した状態で使用しないでください。落下、感電、火災の原因となります。
Please don't use it with the product broke. It causes the fall, the electric shock, and a fire.

●電源の駆動電圧はAC200～240Vです。それ以外の電圧では駆動させないでください。感電、火災、不灯の原因となります。
The drive voltage of the power supply is from AC200 to 240V. Please don't drive a power supply by other voltages.
It causes the electric shock, a fire and not lighting.

●電源の入力側(一次側)のアース線は必ず接続してください。感電、火災の原因となります。
Please connect the ground wire on the input side of the power supply. It causes the electric shock and a fire.

●万一、煙や異臭等の異常を感じた場合は、すぐに電源を切って販売元へ連絡してください。
異常が生じた状態で使用すると火災や感電の原因となります。
Please turn off power at once, and contact the distributor when abnormality occurs. It causes a fire and the electric shock when keeping using it.

●風速60m/s以上の風が吹く場所では使用しないでください。落下の原因となります。
Apparatus is velocity of the wind 60m/s. When it is a velocity of the wind more than this, it causes the apparatus fall.

●照明器具の取付け方向は指定がありますので正しい方向で取付けしてください。
指定以外の取付けを行うと水が浸入して感電の原因となります。(3/7参照)
Please set up apparatus in a correct direction. Rain water enters apparatus, and it causes the electric shock and a fire. (Refer to the 3/7)

管理No. D00182737D

1/7



注意/CAUTION

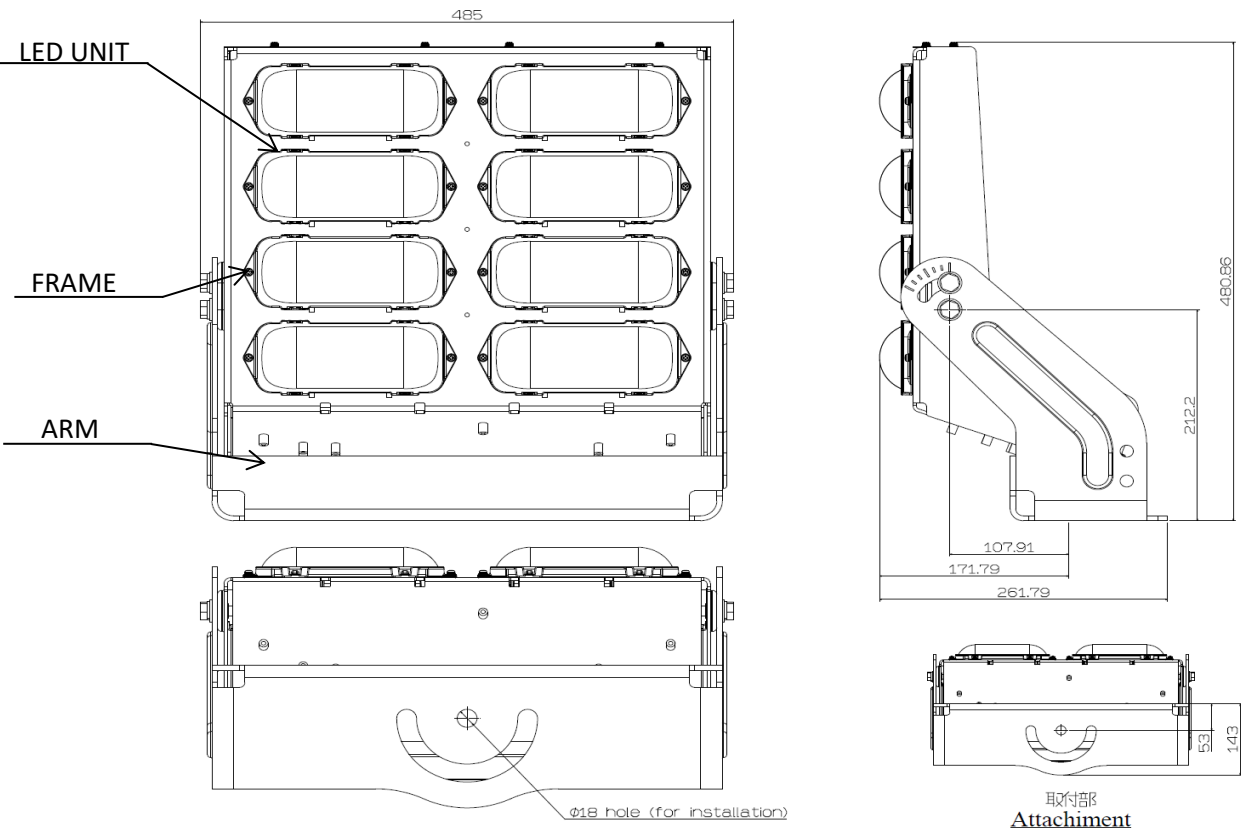
取扱いを誤った場合、傷害を負うことが想定される可能性があります
There is a possibility that it is assumed to owe injury.

- 製品の取付け、取外しの際には、必ず電源をOFFにしてから実施してください。
電源をONしたまま照明の取付け、取外し、再接続を行うと照明器具及び電源が破損する可能性があります。
また、感電、火災の原因となりますので絶対にしないでください。
Be sure to turn off the power supply during product installation or removal. There is a possibility that the product is damaged when the installation or removal of the lighting is done with the power supply turned on. It causes the electric shock, and a fire.
- 使用するケーブルは施行方法に記載したケーブルと同等以上の性能を有するケーブルを使用してください。
指定外ケーブルを使用しますと感電、火災、不灯の原因となります。
Please use the cable indicated on operation method with the performance beyond equality for a used cable.
It causes the electric shock, a fire, not lighting when other cables are used.
- 施行時において口出し線を刃物等で傷を付けないでください。傷が付いた状態で通電すると感電、火災の原因となります。
Please do not damage the power line with cutlery at the enforcement. It causes the electric shock and a fire.
- 発光部を直視しないでください。目を痛める可能性があります。
Don't look straight at the luminescence part. There is a possibility of damaging eyes.
この照明器具は14.89mより近い距離で長時間見つめることが想定されないように配置されるべきです。
This luminaire should be placed so that it is not expected to stare at distances closer than 14.89 m for extended periods of time.
- 点灯時や消灯直後は製品表面は高温になります。火傷の可能性がありますので、取扱いには十分注意をはらってください。
The surface of the product becomes a high temperature immediately after lighting and turning off. Please note it enough.
- 寒冷地で使用する場合は、つららが落ちると危険が生じるような場所には設置しないでください。つらら落下による怪我の原因となります。
Don't set it up in the place where the hazard is caused when the icicle drops. It causes the injury by the icicle fall.
- 硫黄成分を含んだ温泉等では使用しないでください。明るさが暗くなり寿命低下の原因となります。
Please don't use for a hot spring including sulfur constituent. The brightness becomes dark and causes a life expectancy decline.
- 太陽に向けて器具を設置しないでください。太陽光が集中してLEDが破損し、不灯、火災の原因となります。
Please don't install apparatus for the sun. Sunlight concentrates, and an LED is damaged and causes the not lighting and fire.

梱包物 / Package

No.	梱包物 / Package	数量 / Quantity
1	照明器具 / Luminaire	1 台 / 1 pcs
2	落下防止ワイヤー / safety wire	1 枚 / 1 pcs
3	取扱説明書 / Handling Instruction	1 枚 / 1 pcs

各部の名称 / Fixture structure



施行方法 / Installation procedure-1

1. 照明器具の取付け / Fixation of product

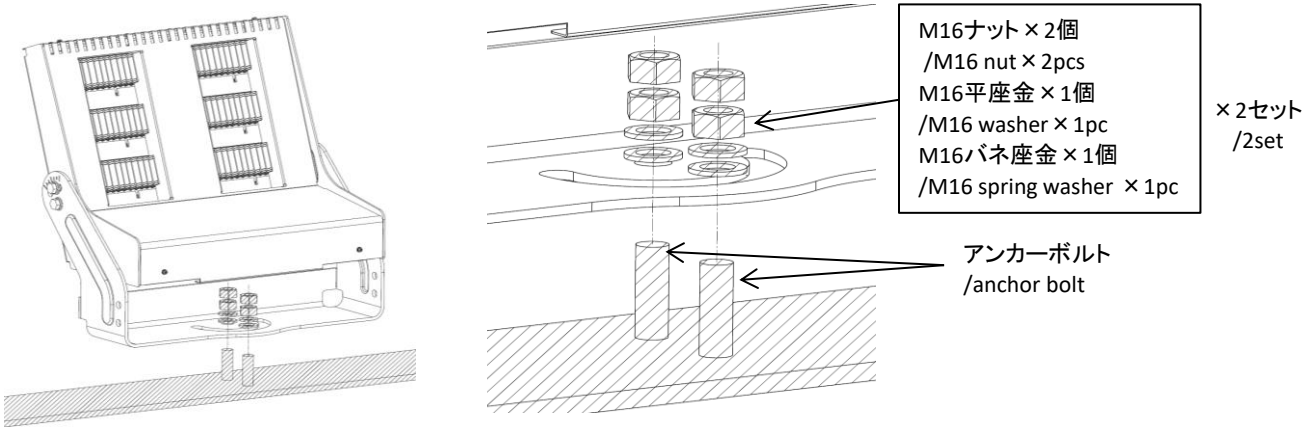
※ご用意頂く物 ... M16アンカーボルト×2本、 M16ナット×4個、 M16バネ座金×2個、 M16平座金×2個
 ※Prepared thing ... M16 anchor bolt×2pcs, M16 nut×4pcs, M16 spring washer×2pcs, M16 washer×2pcs

●照明器具取付け用のアンカーボルトは重量及び風圧荷重に耐えるように右図のように設置してください。
 Please set up the anchor bolt to endure the weight of fixture and the wind pressure load as shown in a right picture.

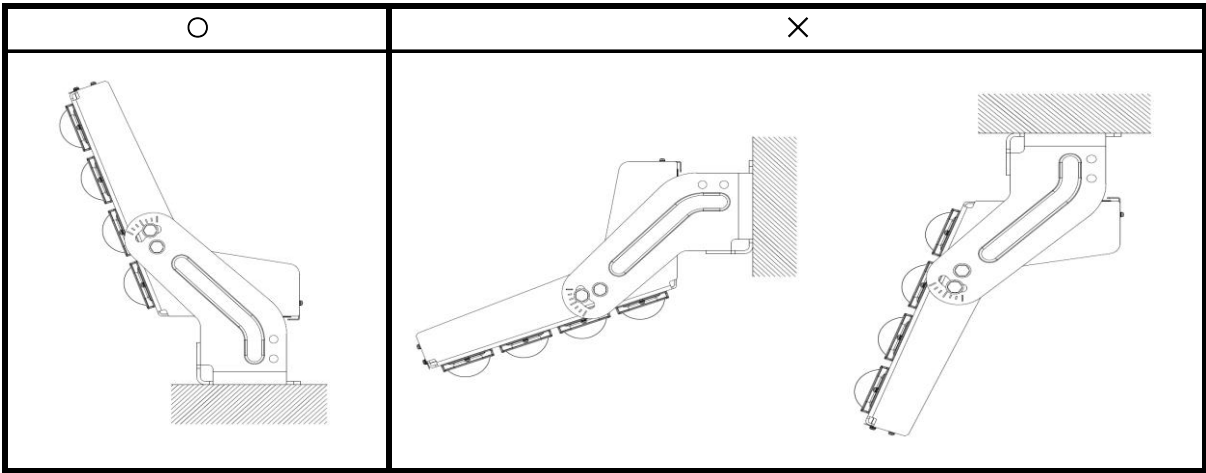


●照明器具を取付ける架台は製品の荷重に十分耐える強度を確保してください。
 置換え工事で既存設備を使用する場合は、取付け架台が老朽化している可能性がありますので十分にご注意ください。
 Please secure strength that can endure the weight of Luminaire enough for the installation place.
 When installing a product in an installation stand of existence, there is a possibility that an installation stand is superannuated, so please be careful.
 照明器具の重量 : 13.5kg / Weight of luminaire : 13.5 kg

●照明器具のアームには取付け穴が2箇所設けてあります。
 ナット、バネ座金、平座金を用いてアンカーボルト2本に照明のアームをダブルナットで確実に締付けてください。
 締付けが緩いと照明器具の落下の原因となります。
 The mounting hole is installed in the arm of luminaire by two places. Please enforce arm of illumination on 2 anchor bolts certainly by a double nut using a nut, a spring washer and a plain washer. When tightening is loose, it causes the fall.
 照明器具 締付けトルク : 106 N・m / Tightening torque of luminaire : 106 N・m



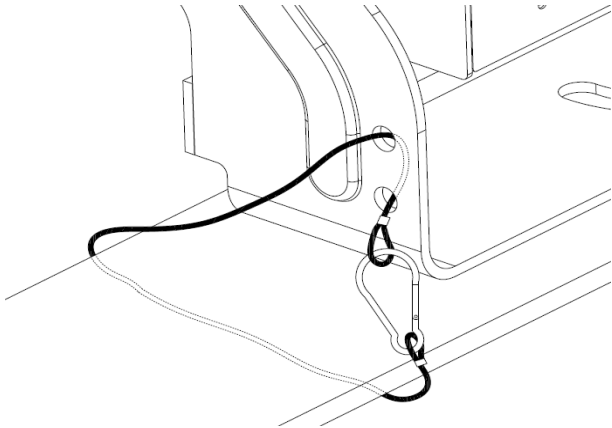
●照明器具の取付け方向は指定がありますので正しい方向で取付けしてください。
 Please set up apparatus in a correct direction. Rain water enters apparatus, and it causes the electric shock and a fire.



施行方法(続き) / Installation procedure-2

2. 落下防止ワイヤーの取付け / Fixation of safety wire

- 落下防止ワイヤー(添付品)をアームにたるみ無く巻きつけ、フックを用いて架台へ固定してください。
Please wrap the Safety wire (appended goods) around the arm, and fix to the structure with a hook.



3. 配線接続方法 / Wiring connection method

- ※ご用意頂く物 ... 金属スリーブ、自己融着テープ、絶縁テープ
※Prepared thing ... Metallic sleeve, Self-fusing tape, Insulation tape

- 照明器具の口出し線は1.0 mです。 / The power line of luminaire is 1.0 m.

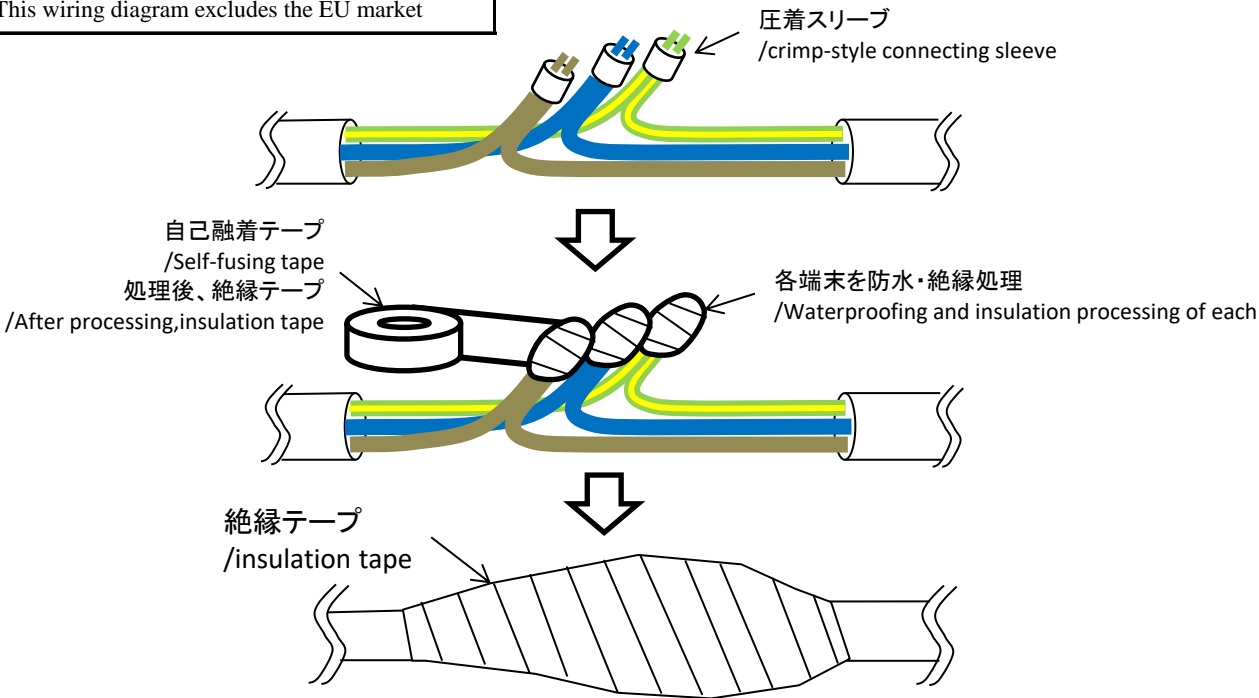
照明器具 口出し線仕様 / Power line of Luminaire

線心数 / No.ofcore	3C
公称断面積 / rated cross sectional area	1.0 mm ²



- アース線は必ず接地して下さい。アース線の結線が不完全な場合には、感電の原因となります。
Please connect the ground wire. When it is defective of connecting the ground wire, it causes the electric shock.
- 結線には金属スリーブなどを用いて接続して下さい。スリーブで加締め後は、配線が抜けを確認してください。
防水処理及び絶縁処理は自己融着テープを巻いてから絶縁テープを巻いて仕上げてください。
防水処理、絶縁処理が不十分ですと感電、火災の原因となりますので、導体部分のみではなくシース(外被)部も含めて行ってください。
Please connect it by using a metallic sleeve for connecting wires and affirm no omission of wiring after tightening with the sleeve.
Please roll and finish up the Insulation tape in the waterproof processing and the insulation process after rolling the Self-fusing tape.
It gets an electric shock and a fire if processing is insufficient. So roll it including not only the conductor part but also the sheath, please.

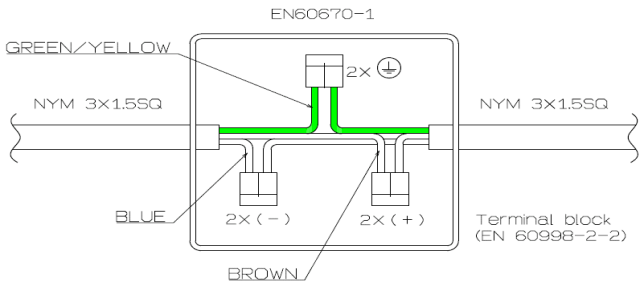
This wiring diagram excludes the EU market



施工方法(続き) / Installation procedure-3

Wiring diagram for the EU market

● 一例として、配線図を下図に示します。
 For example: a diagram can be used to illustration of the wiring.



端子台は付属していません。
 施工は有資格者が行ってください。
 Terminal block is not included.
 A qualified person should perform the construction.

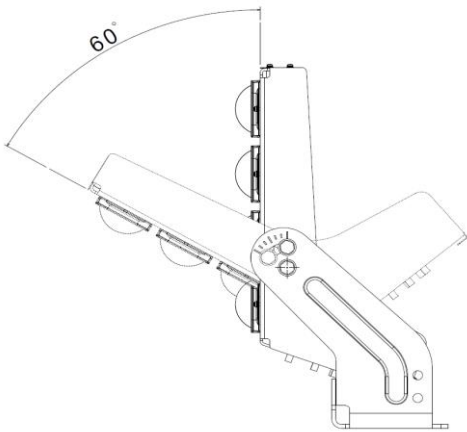
EN60998-2-2適合の端子台の例
 Example of terminal block conforming to EN60998-2-2
 Maker : WAGO Part No. : WFR-2

4. 角度調整 / Angle adjustment

・照明器具の回転角度調整は、M10六角ボルトを緩め、目標とする方向へ灯具を回転させた後、六角ボルトを確実に締め付けてください。
 締め付けが緩いと落下の原因となります。

When adjusting the rotational angle degree of lamp, loosens the M10 hexagon head bolt, rotate the lamp in the aimed direction.
 And tightene the hexagon head bolt surely.

締め付けトルク : 24N・m / Tightening torque : 24N・m

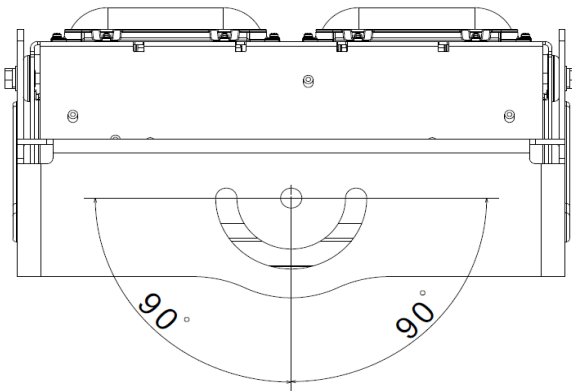


灯具の回転範囲 / rotation range of Lamp

・アームの回転角度調整は、M16六角ナットを緩め、目標とする方向へアームを回転させた後、六角ナットをダブルナットで確実に締め付けてください。締め付けが緩いと落下の原因となります。

When adjusting the rotational angle degree of arm, loosens the M16 hexagon head bolt, rotate the arm in the aimed direction.
 And tightene the hexagon head bolt surely with a double nut.


締め付けトルク : 106N・m / Tightening torque : 106N・m




アームの回転範囲 / rotation range of ARM

取扱説明	お客様へ、この説明書は必ず保管下さい
Instructions	To customers, please keep this manual.

使用上のご注意/Handling notes

 警告/WARNING	取扱いを誤った場合、人が死亡または重傷を負う可能性があります There is a possibility that the person owes the death or the serious injury when mishandling it.
<ul style="list-style-type: none">●お手入れの際は、取扱説明書に従って行って下さい。落下、感電、火災の原因となります。 Please follow the manual when you maintain it. It causes the fall, the electric shock, and a fire.●お手入れの際は、必ず電源を切って行って下さい。感電の原因となります。 Please turn off power when you maintain it. It causes the electric shock.●お客様での修理や分解、改造は絶対にしないで下さい。落下、感電、火災の原因となります。 Please never do repairing by a customer, resolution and remodeling. It causes the fall, the electric shock, and a fire.●光源には高輝度LEDを使用しています。光源部を 直視しないでください。 The light source uses bright LED. Please do not look directly at lighting area, as it may harm your eyes.	

 注意/CAUTION	取扱いを誤った場合、傷害を負うことが想定される可能性があります There is a possibility that it is assumed to owe injury.
<ul style="list-style-type: none">●お手入れの際は、必ず電源を切って製品が十分に冷えてから行ってください。火傷の原因となります。 When caring it, please be sure to go after a product turn off the powersupply, and gets cold sufficiently. A burn is caused.●照明器具の光源寿命は60,000時間です。(※1) ※1 使用条件は周囲温度25℃ 光束維持率が初期の70%になるまでの時間 The light source life span of luminaire is 60,000h. (※1) ※1 The time of lumen maintenance factor becoming 70% of initial in the condition of ambient temperature 25°.●周囲温度が高い場合は、寿命が短くなります。 If the ambient temperature is high, life span will be shortened.●寿命期間内でも異常を感じた場合は、すぐに電源を切って販売元へ連絡してください。 異常が生じた状態で使用すると火災や感電の原因となります。 Please turn off power at once and contact the distributor when you feel abnormality in the longevity period.●施行時の一時的な点灯確認以外では日中に点灯させないでください。 照明器具が直射日光によって温められている状態なので、点灯により器具内部温度が上昇します。 Please do not light it excluding a temporary lighting confirmation at the enforcement in daytime. An internal temperature of apparatus rises by lighting because it is a state that luminaire is warmed by direct sunshine.●積雪地域でご使用する場合は、雪に埋もれないように除雪してください。 Please clear snow so as not to be buried in the snow when using it in the snowy area region.●レンズ部に汚れが付着すると暗くなりますので、1年に1回の自主掃除を推奨致します。 汚れを拭き取ると明るさは元に戻ります。 I will recommend an annual independent cleaning because it darkens when dirt adheres to the lens. Brightness returns to the origin when dirt is wiped off.●安全に使用するために、1年に1回は自主点検をおこなってください。 Please independently inspect these products once a year to ensure safe usage.●3年に1回は工事店など専門家による点検をおこなってください。 (3年以上経過したものについては入念に点検をおこなってください。) 異常状態のまま使用しますと発煙・発火、感電、又は落下の原因となることがあります。 Please arrange inspection by a specialist such as an electrical contractor once every 3 years. (Please thoroughly inspect those products which have been used for more than three years.) Incorrect usage may cause the product to catch fire, emit smoke , give an electrical shock and/or fall from installed location.●LED素子にはバラツキがあり同一型番の照明器具においても光色、明るさが異なる場合がありますのでご了承ください。 There is a difference in the LED element and because Color and brightness might be different, it ends in luminaire of the same turn.●電源のTc(ケース温度)が90℃を超えた場合、過温度保護機能が働き出力が落ちることがあります。 温度が下がれば電源出力は正常に戻ります。 When the case temperature of power supply exceeds 90 degrees, the overtemperature protection function may work and the power output may decrease. The power output returns to normal if the temperature goes down.	

お手入れについて/About care

- 器具お手入れの際は、必ず電源スイッチを切ってください。消灯直後は器具が高温となっていますのでしばらく(20～30分程度)時間を置いてから行ってください。

When cleaning the equipment, please be sure to turn off the power switch.

Since the product may be hot after switching off, please wait for a brief interval(20～30 minutes) before cleaning.

- 器具の外面やカバーの外面の汚れは、柔らかい布を水に浸し、よくしぼってからふきとってください。

Please wipe any dirt from the outer surface of the equipment and cover with a soft cloth wet with water.

- シンナー、ベンジン、アルカリ系洗剤で拭かないで下さい。変色、変形の原因となります。

Please do not wipe it in the detergent of thinner, benzine, and the alkali. It causes discoloration and the transformation.

- ホースなどで直接器具に水をかけないでください。また、モップやデッキブラシなどを用いた清掃を行わないでください。器具内への浸水や器具の破損の原因となります。

Do not spray water directly on the equipment with a hose, or clean with a mop or floor brush etc.

It can cause water ingress to the unit and/or damage to the equipment.

商品に関するご相談窓口/Inquiries related to the product

- お問い合わせの際は器具銘板で器具形式をご確認のうえ、ご連絡ください。

Please contact us after confirming a model number from the label.

- 電話番号など、変更になる場合があります。ホームページでご確認ください。

It is possible that our phone numbers change.

Therefore, please confirm the latest contact information from our homepage.

- 連絡先

STANLEY-IDESS S.A.S.

39 rue des peupliers 92000 Nanterre FRANCE

Tel : +33 1 47 81 85 85

URL : <http://www.stanley.co.jp/>

スタンレー電気株式会社

STANLEY ELECTRIC CO., LTD.

横浜サテライトセンター 〒225-0014 神奈川県横浜市青葉区荏田西2-14-1

Yokohama Satelite Center : 2-14-1 Edanishi, Aoba-ku, Yokohama-shi, Kanagawa, 225-0014 Japan

TEL : +81 45 910 6629

本 社 〒153-8636 東京都目黒区中目黒2-9-13

Head Office: 2-9-13 Nakameguro, Meguro-ku, Tokyo, 153-8636 Japan

TEL : +81 3 3710 2222